

# [www.aongate.it](http://www.aongate.it)

L'evoluzione della tecnologia e la necessità di adeguare il sistema rendendolo più efficiente, ci ha portati a ridisegnare la piattaforma Web ottimizzandone le potenzialità.

## Istruzioni per la registrazione: Gestione Pratiche 2010

Accedere al sito [www.aongate.it](http://www.aongate.it);



**AON**

Dal 2010 Aon diventa  
il nuovo sponsor del Manchester United

**AON**  
UNITED IN 2010

**Aon Care**  
Gestione rimborso spese mediche

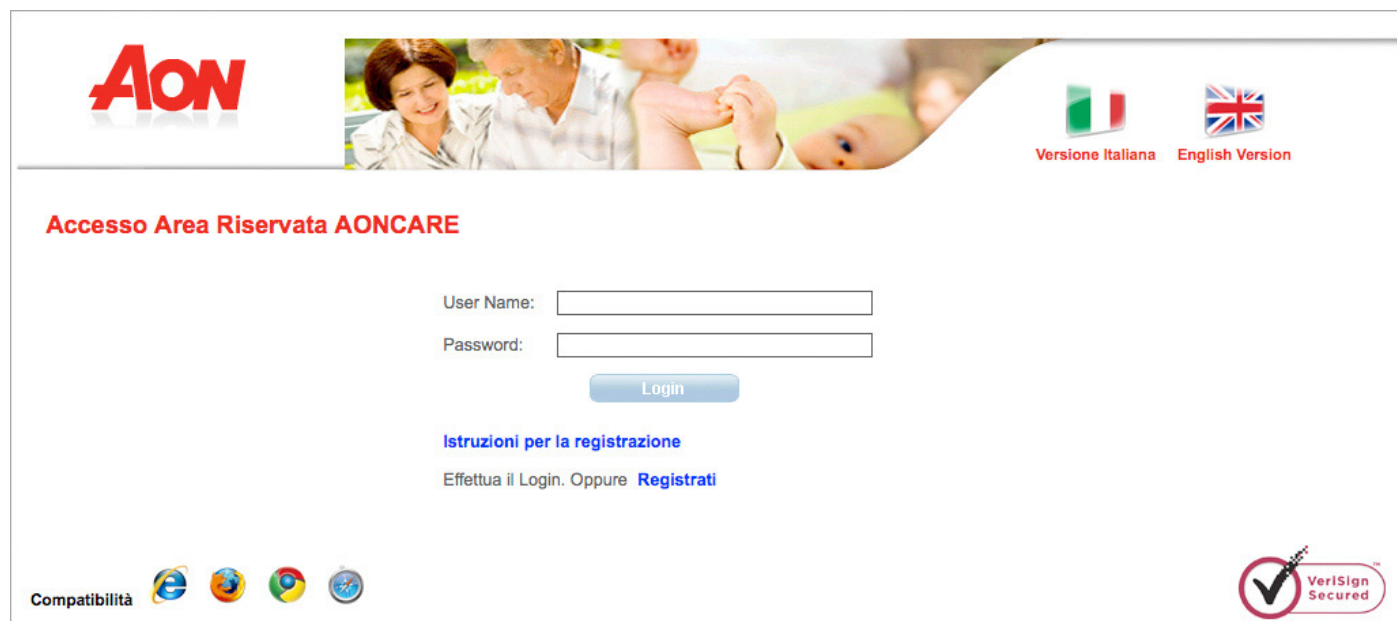
**AonClaim**  
Gestione delle denunce sinistri

**AonDam**  
Gestione dei danni da trasporto FORD

Compatibilità:    

[Informativa sulla Privacy](#) 

Dopo aver cliccato sull'icona Aoncare, si accede all'Area Riservata. Cliccare quindi sulla parola "REGISTRATI";



**AON**

Versione Italiana English Version

**Accesso Area Riservata AONCARE**





User Name:


Password:

Login

[Istruzioni per la registrazione](#)



Effettua il Login. Oppure [Registrati](#)

Compatibilità:    




**AON**

Comparirà la seguente videata che dovrà essere compilata con i dati richiesti.








Dal 2010 Aon diventa  
il nuovo sponsor del Manchester United

### Registrazione Assicurato



Cognome *	Nome*
<input type="text"/>	<input type="text"/>
Data di Nascita*	Email*
<input type="text"/> 	<input type="text"/>
Codice Fiscale*	
<input type="text"/>	

Per problemi relativi alla registrazione, contatti il seguente numero telefonico 0039.199176592 oppure, mandi un e-mail alla casella di posta [infologin@aon.it](mailto:infologin@aon.it) indicando Nome, Cognome, Azienda e numero di telefono per poter eventualmente essere richiamato.

Compatibilità    








Dopo aver compilato i vari campi ed aver premuto il tasto “**REGISTRAMI**”, il sistema verificherà la correttezza dei dati inseriti e spedirà all’indirizzo di posta elettronica noto ad Aon (fornito inizialmente dall’Azienda e da confermare in fase di registrazione) una e-mail contenente il “**TICKET NUMBER**” che deve essere inserito nella finestra “Attivazione Assicurato” alla quale si accede direttamente dal link indicato nella mail.



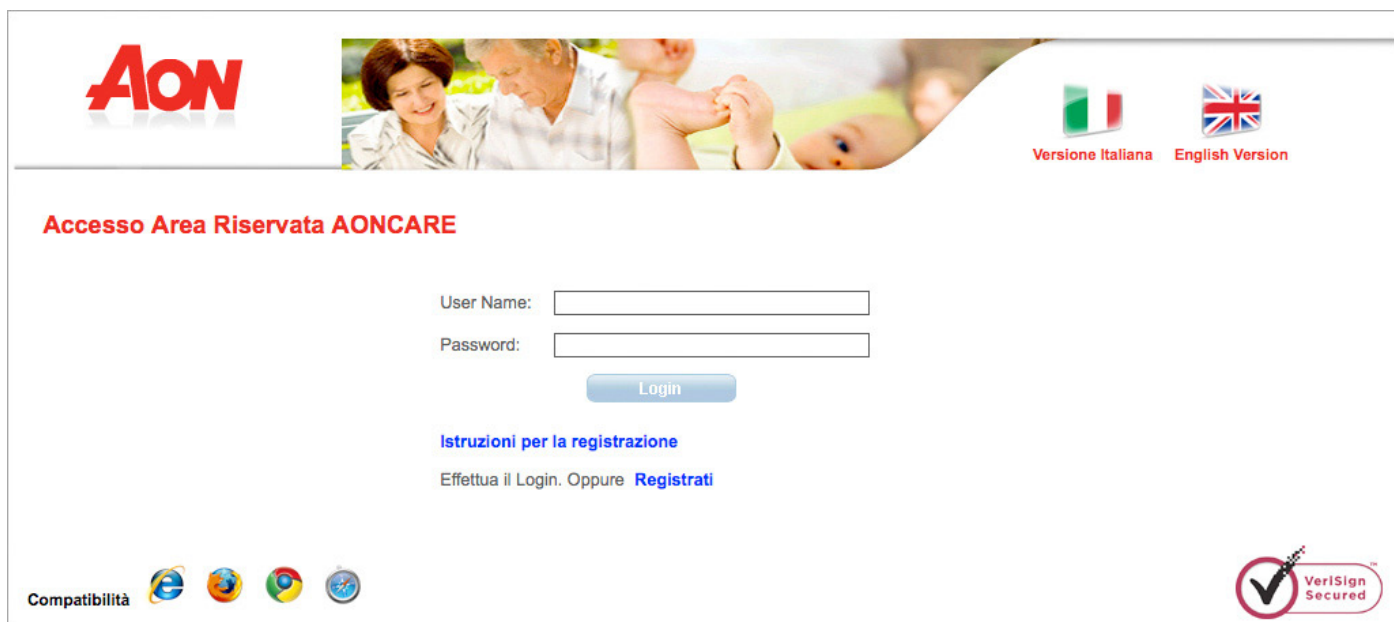
### Attivazione Assicurato

Ticket Number:\*

Compatibilità:    



Una volta attivato, l'utente riceverà due messaggi e-mail contenenti lo User Name e la Password, che consentiranno l'accesso al sito.



The screenshot shows the AON logo in the top left corner. To its right is a photograph of a family (a woman, a man, and a child). Further right are the Italian and UK flags with the text "Versione Italiana" and "English Version". Below the header, the text "Accesso Area Riservata AONCARE" is displayed in red. The login form consists of two input fields: "User Name:" and "Password:". Below these fields is a blue "Login" button. Underneath the button, there is a blue link "Istruzioni per la registrazione" and the text "Effettua il Login. Oppure [Registrati](#)". At the bottom left, there is a "Compatibilità" section with icons for Internet Explorer, Firefox, Chrome, and Safari. At the bottom right, there is a "VeriSign Secured" logo.

Nel caso in cui il sistema dovesse invece non riscontrare in anagrafica un assistito con dati coincidenti a quelli inseriti, sarà necessario inviare una e-mail ad [inform@aon.it](mailto:inform@aon.it) chiedendo supporto per la registrazione ed indicando un numero telefonico a cui essere ricontattati.